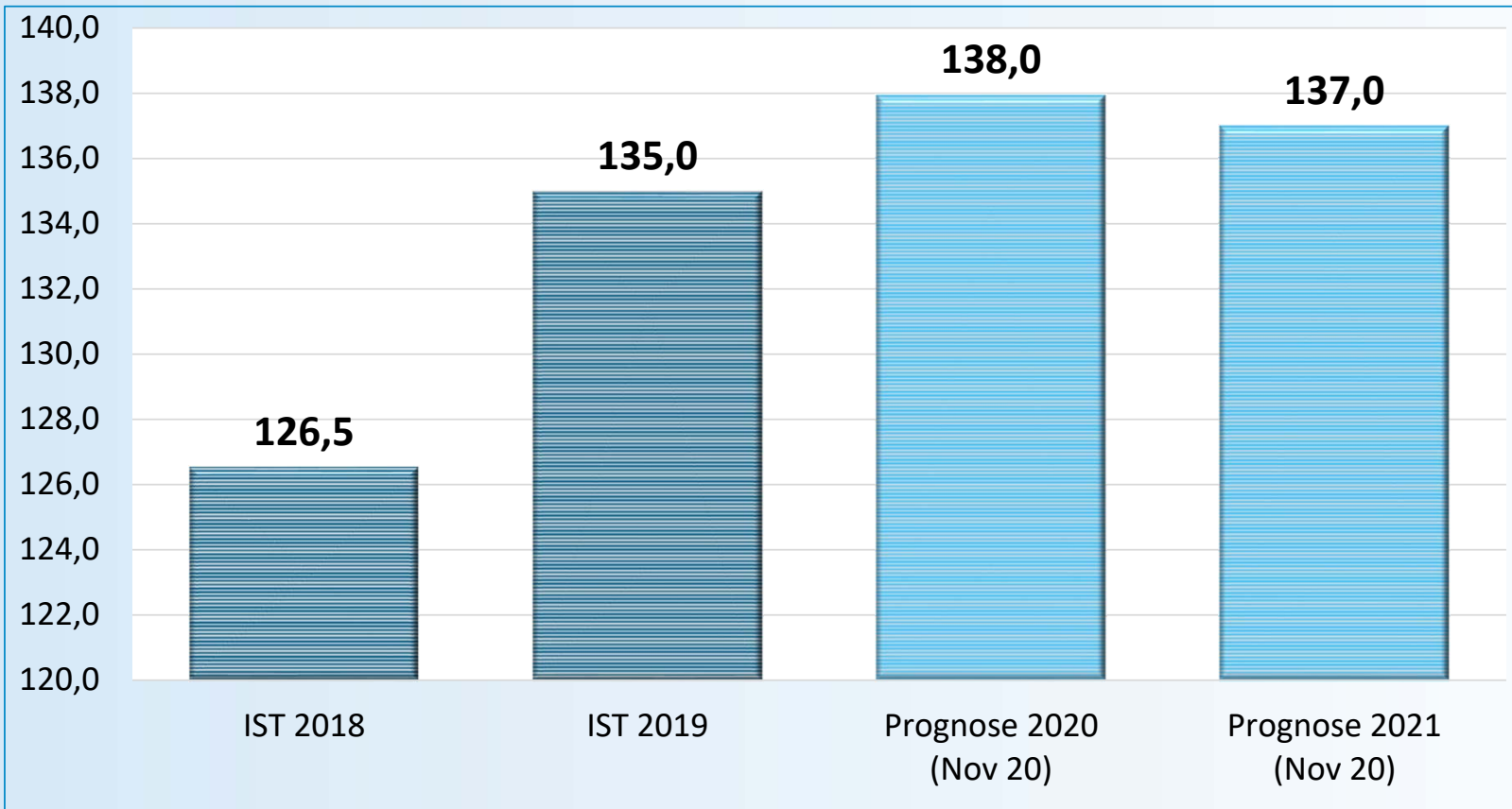


Entwicklung baugewerbliche Umsätze - alle Betriebe

	IST 2018	IST 2019	Prognose 2020 (Nov 20)	Prognose 2021 (Nov 20)
Wohnungsbau	46,7 Mrd. €	49,1 Mrd. €	51,0 Mrd. €	52,3 Mrd. €
Wirtschaftsbau	45,2 Mrd. €	49,2 Mrd. €	49,2 Mrd. €	47,6 Mrd. €
Hochbau	27,3 Mrd. €	29,2 Mrd. €	28,5 Mrd. €	27,4 Mrd. €
Tiefbau	17,9 Mrd. €	20,1 Mrd. €	20,7 Mrd. €	20,3 Mrd. €
Öffentlicher Bau	34,6 Mrd. €	36,6 Mrd. €	37,8 Mrd. €	37,1 Mrd. €
Hochbau	6,7 Mrd. €	7,4 Mrd. €	7,8 Mrd. €	8,0 Mrd. €
Tiefbau	28,0 Mrd. €	29,2 Mrd. €	30,0 Mrd. €	29,1 Mrd. €
Gesamt	126,5 Mrd. €	135,0 Mrd. €	138,0 Mrd. €	137,0 Mrd. €
Beschäftigte	836.816	870.201	875.000	880.000

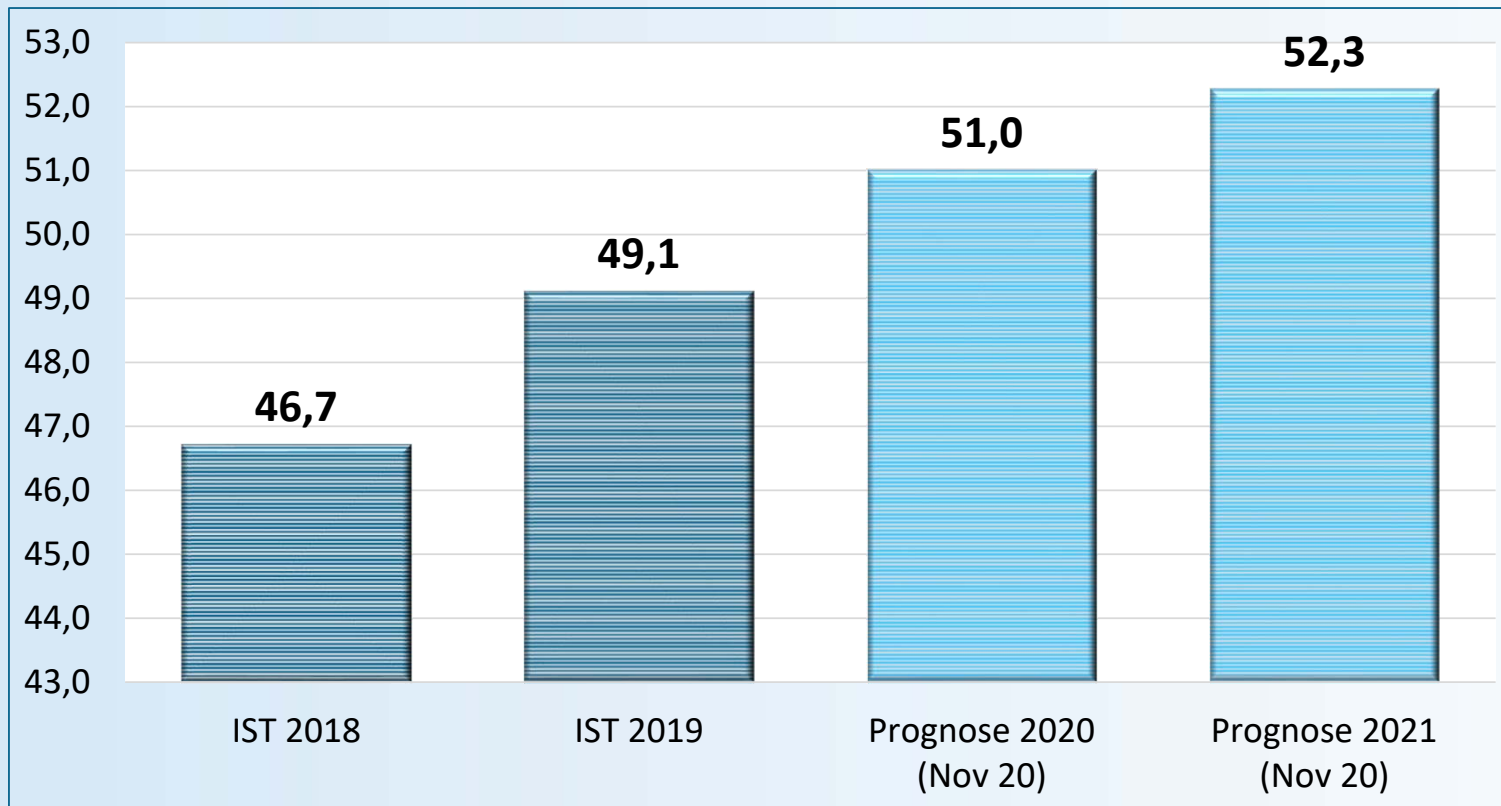
Baugewerblicher Umsatz gesamt – alle Betriebe

Mrd. €



Entwicklung Baugewerblicher Umsatz Wohnungsbau alle Betriebe

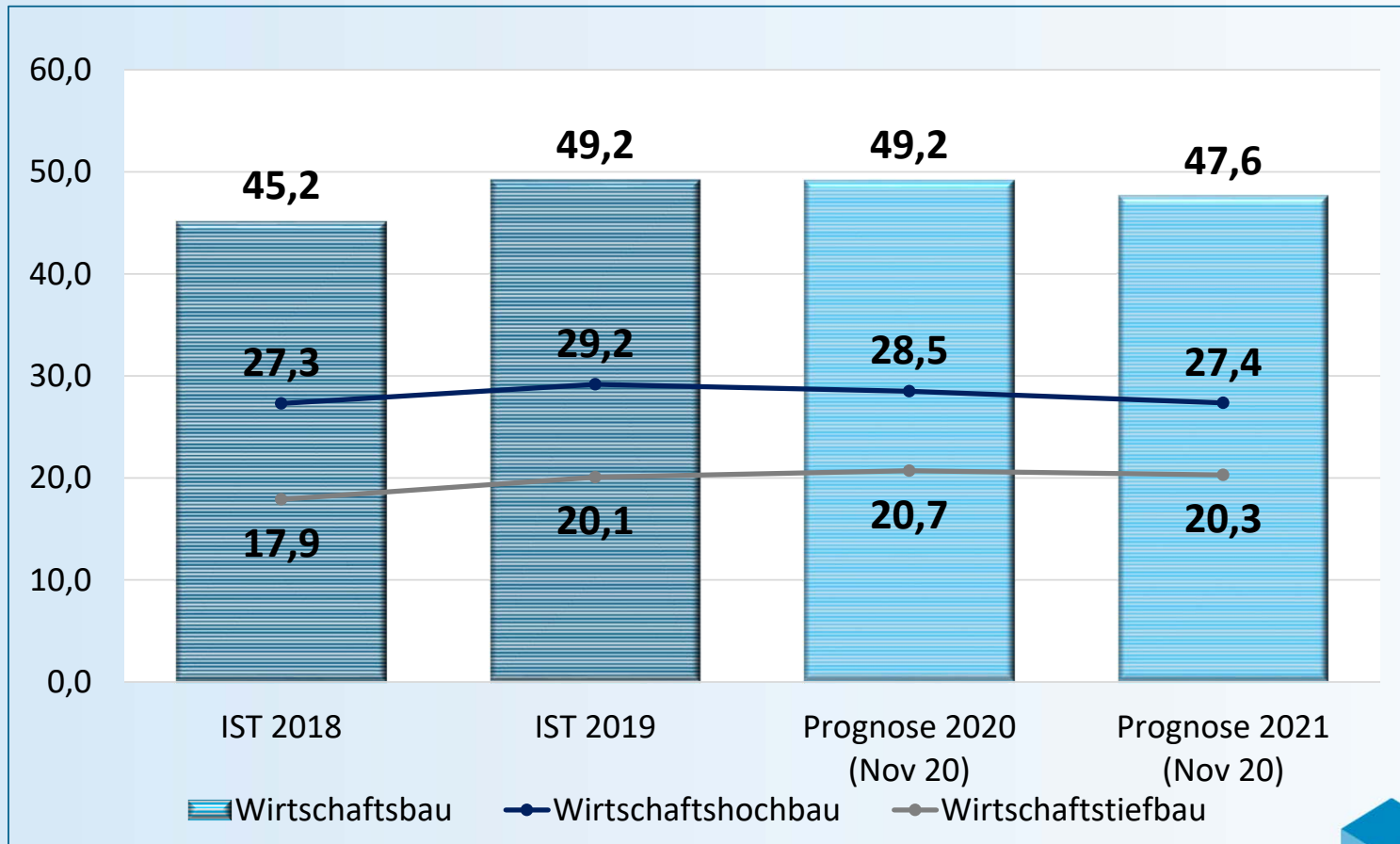
Mrd. €



**DEUTSCHER
BAUWERBE
TAG 2020**

Entwicklung Baugewerblicher Umsatz Wirtschaftsbau alle Betriebe

Mrd. €



**DEUTSCHER
BAUWERBE
TAG 2020**

Entwicklung Baugewerblicher Umsatz öffentlicher Bau alle Betriebe

Mrd. €

