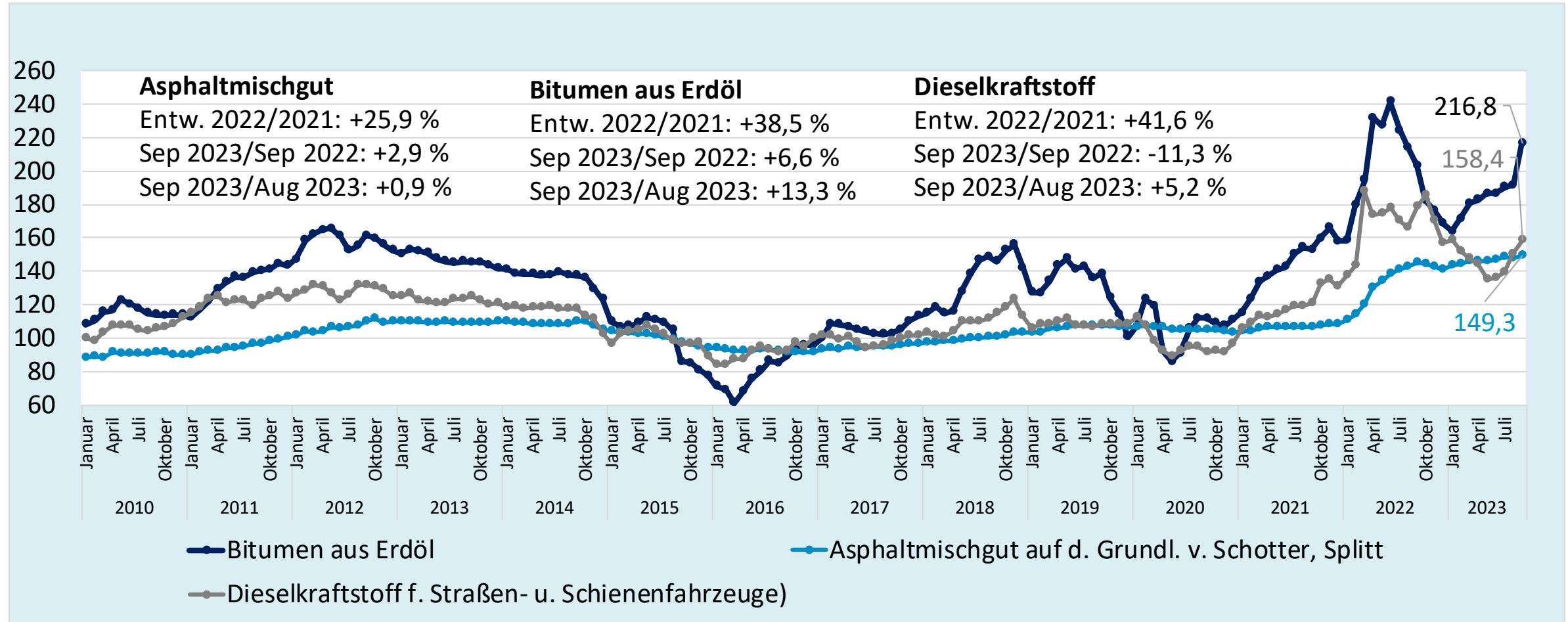


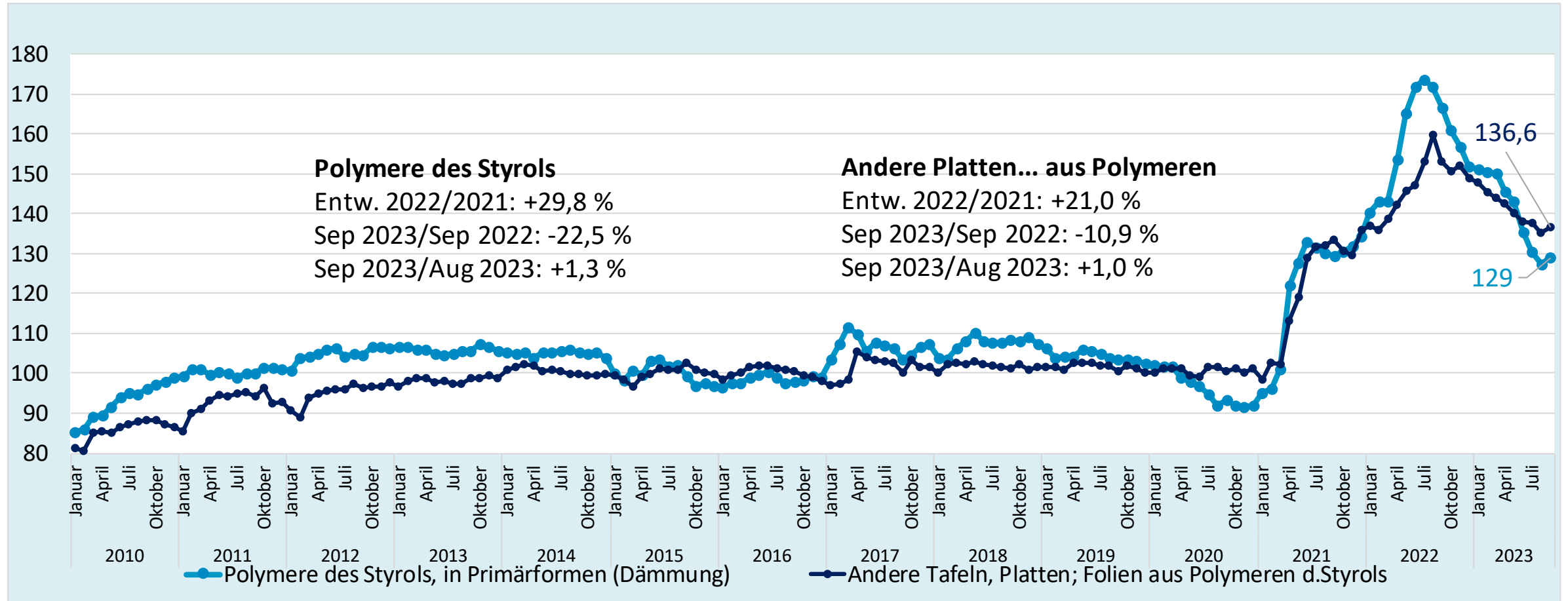
Erzeugerpreisindex GP2009 ausgewählte 9-Steller: Gewerbliche Produkte		Veränderungsraten			
		2022/2021	Dez 2022/ Dez 2021	Sep 2023/ Sep 2022	Sep 2023/ Aug 2023
Erdöl-Produkte	Bitumen aus Erdöl	38,5%	6,7%	6,6%	13,3%
	Asphaltmischgut auf d. Grundl. v. Schotter, Splitt	25,9%	30,8%	2,9%	0,9%
	Dieselmotoren f. Straßen- u. Schienenfahrzeuge	41,6%	19,9%	-11,3%	5,2%
Kunststoffe	Polymere des Styrols, in Primärformen (Dämmung)	29,8%	13,1%	-22,5%	1,3%
	Polyurethane, in Primärformen (Schaum)	13,9%	7,9%	-6,4%	-0,4%
	Polymere d Vinylchlorids (Plaste; KG-Rohre, Folien)	15,4%	2,1%	-0,1%	0,7%
Stahl	Betonstahl in Stäben, warmgewalzt	31,6%	-3,4%	-33,8%	-1,0%
Mineralische Baustoffe	Zement, Kalk, gebrannter Gips	20,9%	33,1%	25,5%	0,1%
	Erzeugnisse aus Beton, Zement und Gips	13,5%	16,7%	11,1%	-0,5%
	Ziegel	11,2%	18,3%	16,3%	0,5%
	Vliese	45,1%	32,2%	-6,3%	2,2%
	Kies und Sand, gebrochene Natursteine	11,4%	13,2%	14,4%	0,1%
Holz	Bauholz, nach DIN 4074/S10 KVH	1,3%	-13,5%	-18,9%	-3,6%

Erzeugerpreisindex Bitumen, Asphaltmischgut, Dieselkraftstoff (2015 = 100)



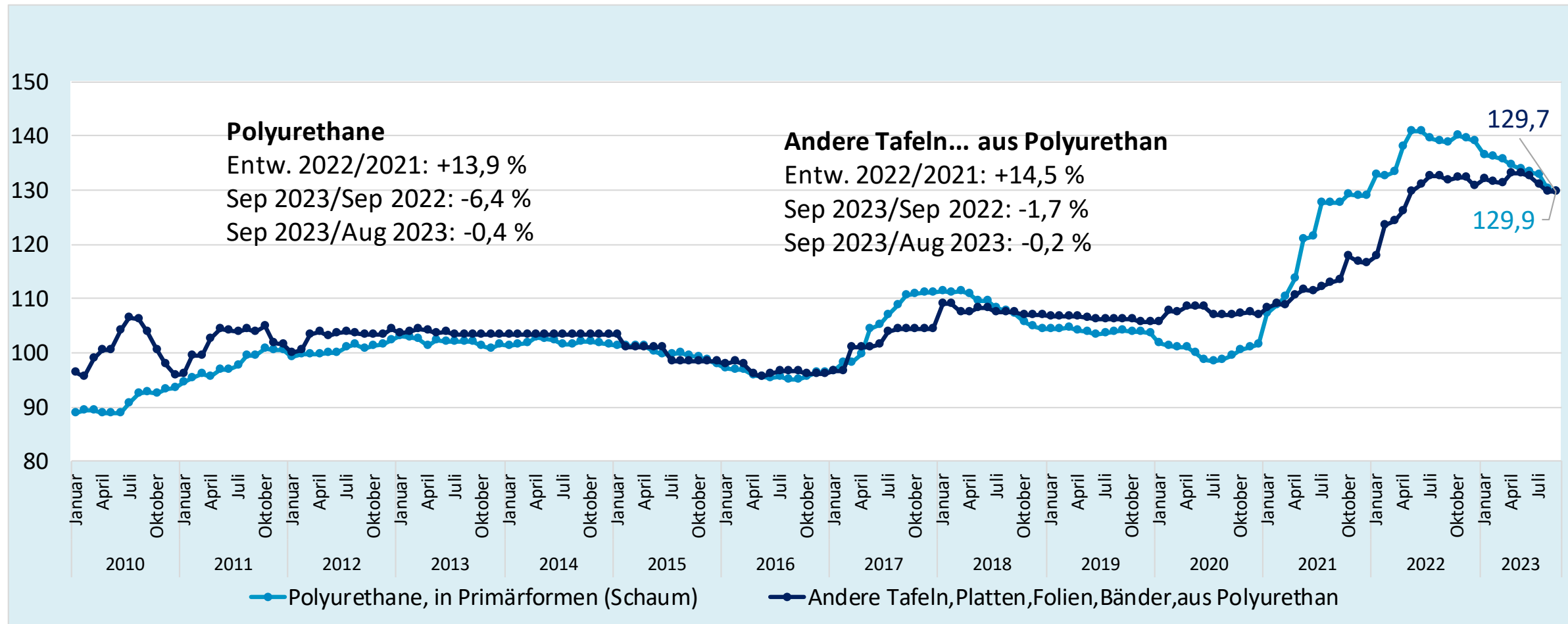
Quelle: Statistisches Bundesamt; eigene Berechnungen

Erzeugerpreisindex Polymere des Styrols (Dämmung) (2015 = 100)



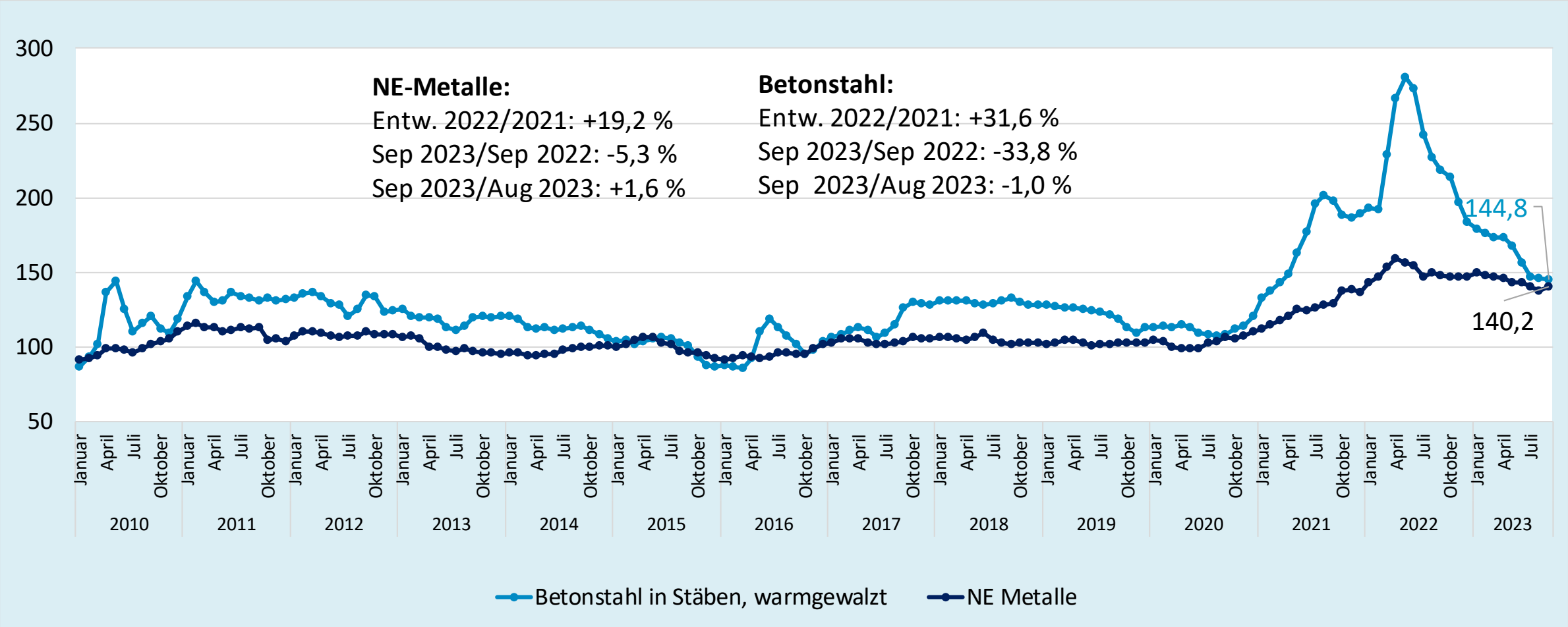
Quelle: Statistisches Bundesamt; eigene Berechnungen

Erzeugerpreisindex Polyurethane (Bauschaum) (2015 = 100)



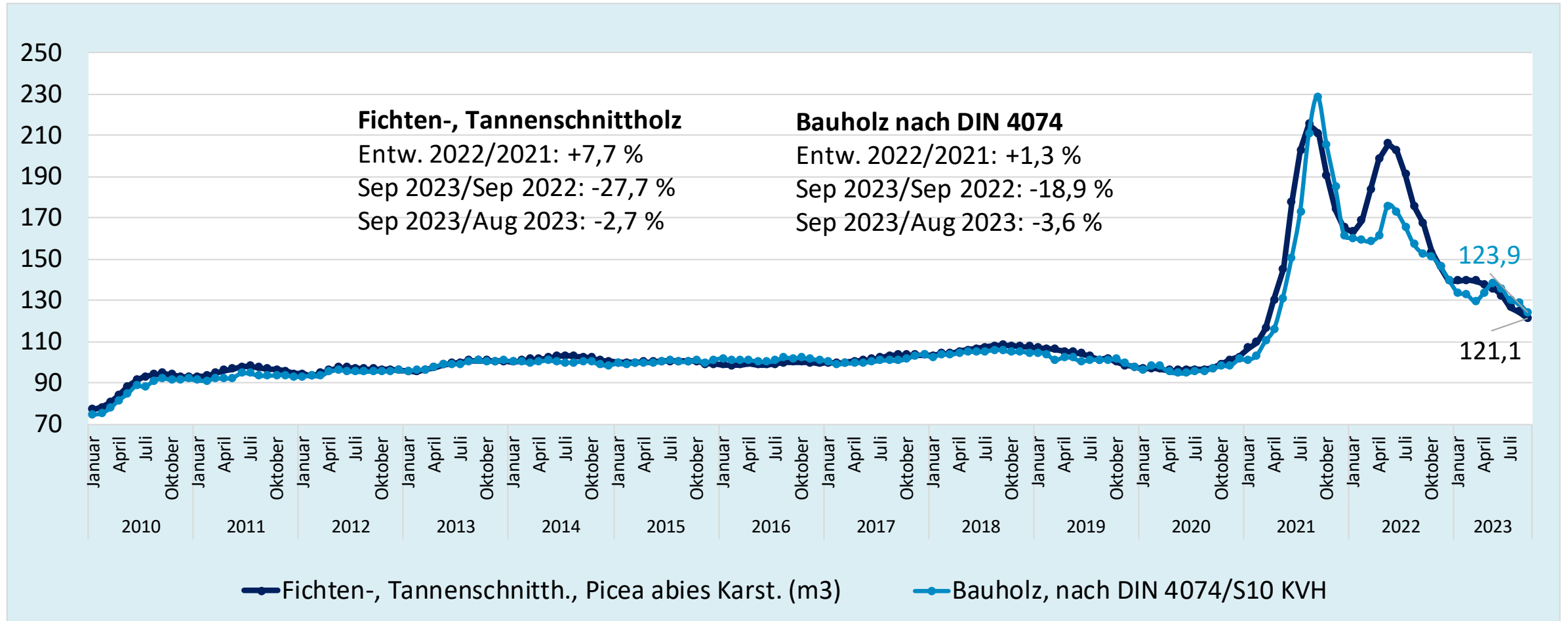
Quelle: Statistisches Bundesamt; eigene Berechnungen

Erzeugerpreisindex Metalle (2015 = 100)



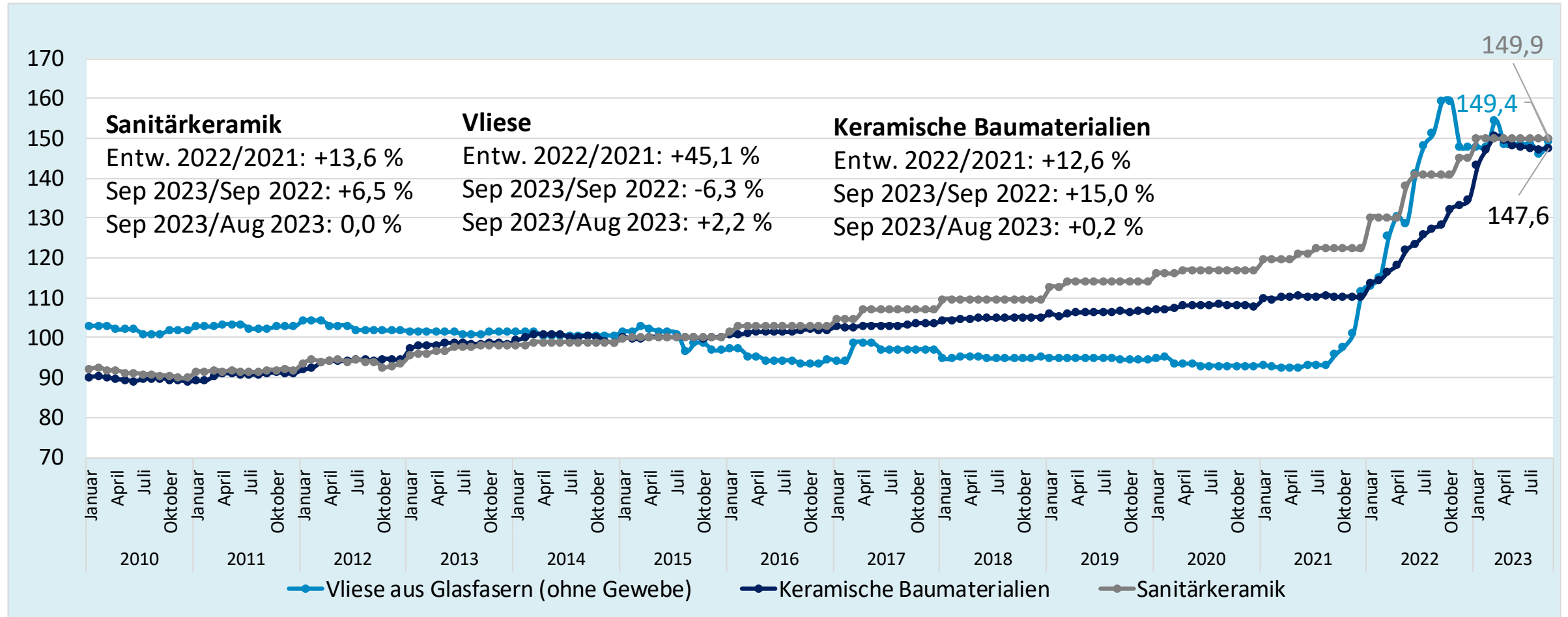
Quelle: Statistisches Bundesamt; eigene Berechnungen

Erzeugerpreisindex Holzprodukte (2015 = 100)



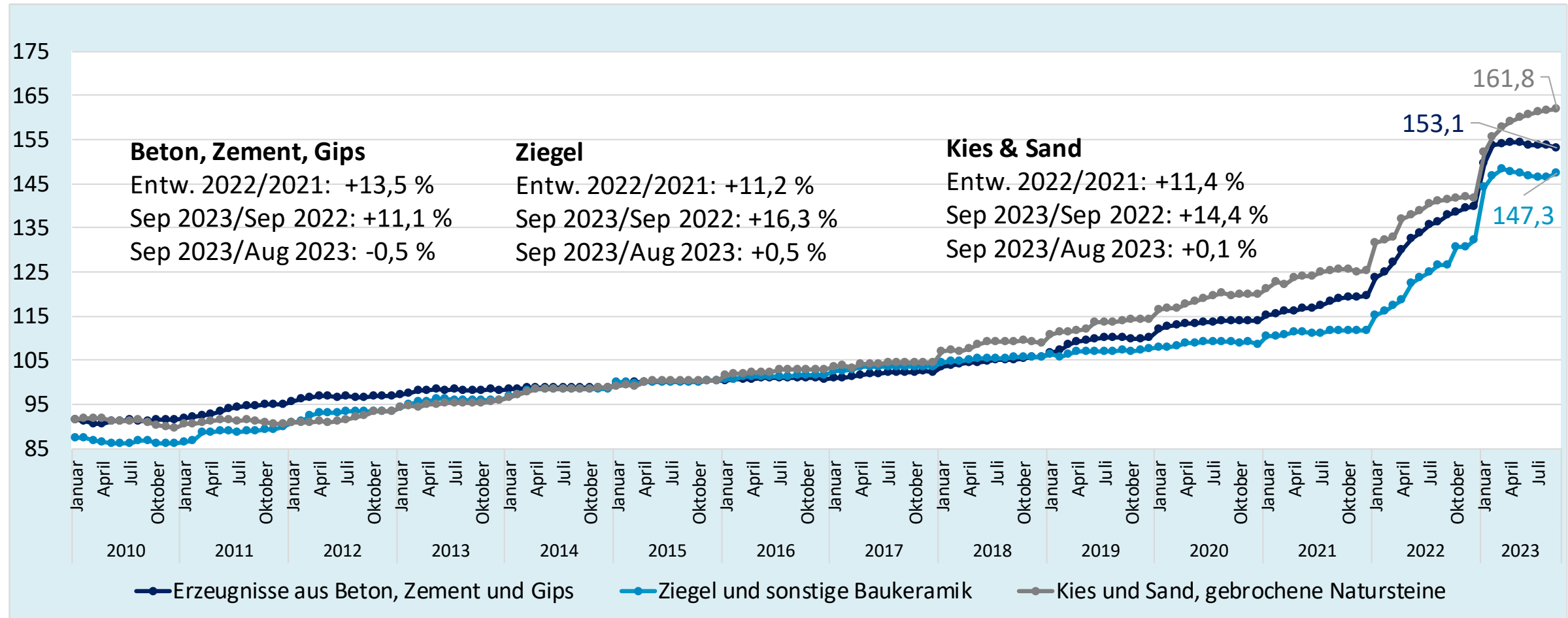
Quelle: Statistisches Bundesamt; eigene Berechnungen

Erzeugerpreisindex mineralische Baustoffe (2015 = 100)



Quelle: Statistisches Bundesamt; eigene Berechnungen

Erzeugerpreisindex mineralische Baustoffe (2015 = 100)



Quelle: Statistisches Bundesamt; eigene Berechnungen