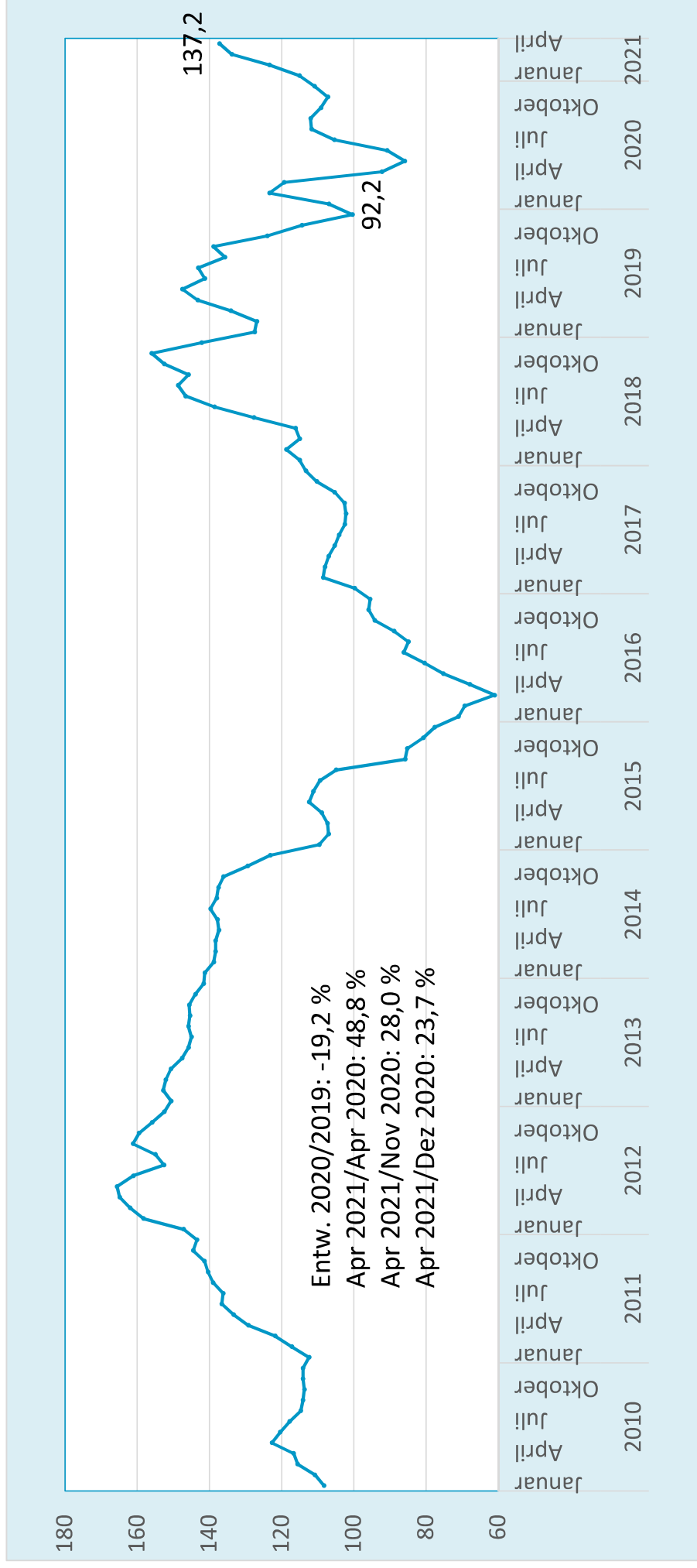


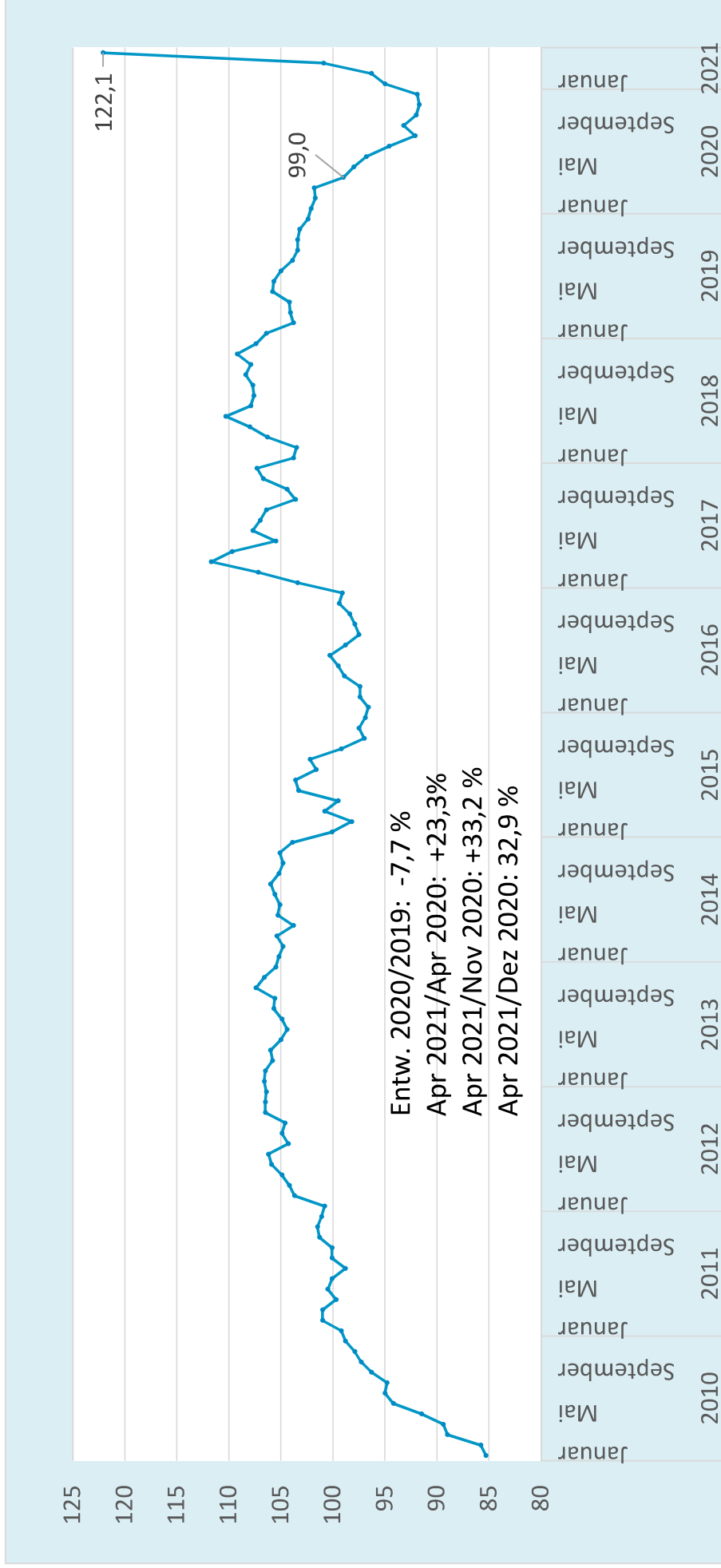
GP2009 (ausgewählte 9-Steller): Gewerbliche Produkte		Veränderungsraten		
		2020/2019	Apr 2021 / Dez. 2020	Apr 2021/Apr 2020
GP09-192	Mineralölzeugnisse	-14,6%	20,2%	30,9 %
GP09-192042500	Bitumen aus Erdöl	-19,2%	23,7 %	48,8 %
GP09-192026005	Dieselmotoren f. Straßen- u. Schienenfahrzeuge	-11,4%	16,8 %	22,0 %
GP09-2016203501	Polymere des Styrols, in Primärformen	-7,7%	32,9 %	23,3 %
GP09-2016567051	Polyurethane, in Primärformen	-3,5%	12,1 %	12,7 %
GP09-241062100	Betonstahl in Stäben, warmgewalzt	-7,4%	23,8 %	30,3 %
GP09-235	Zement, Kalk, gebrannter Gips	3,4%	1,5 %	2,1 %
GP09-236	Erzeugnisse aus Beton, Zement und Gips	3,8%	2,2 %	2,6 %
GP09-08121	Kies und Sand, gebrochene Natursteine	5,2%	3,0 %	5,0 %
GP09-161	Holz, gesägt und gehobelt	-4,2%	22,0 %	27,1 %
GP09-161010350	Fichten-, Tannenschnittholz (m3)	-5,3%	27,2 %	35,7 %
GP09-1621	Furnier-, Sperrholz-, Holzfasern-, Holzspanplatten	-3,1%	4,5 %	4,7 %

Erzeugerpreisindex Bitumen aus Erdöl (2015 = 100)



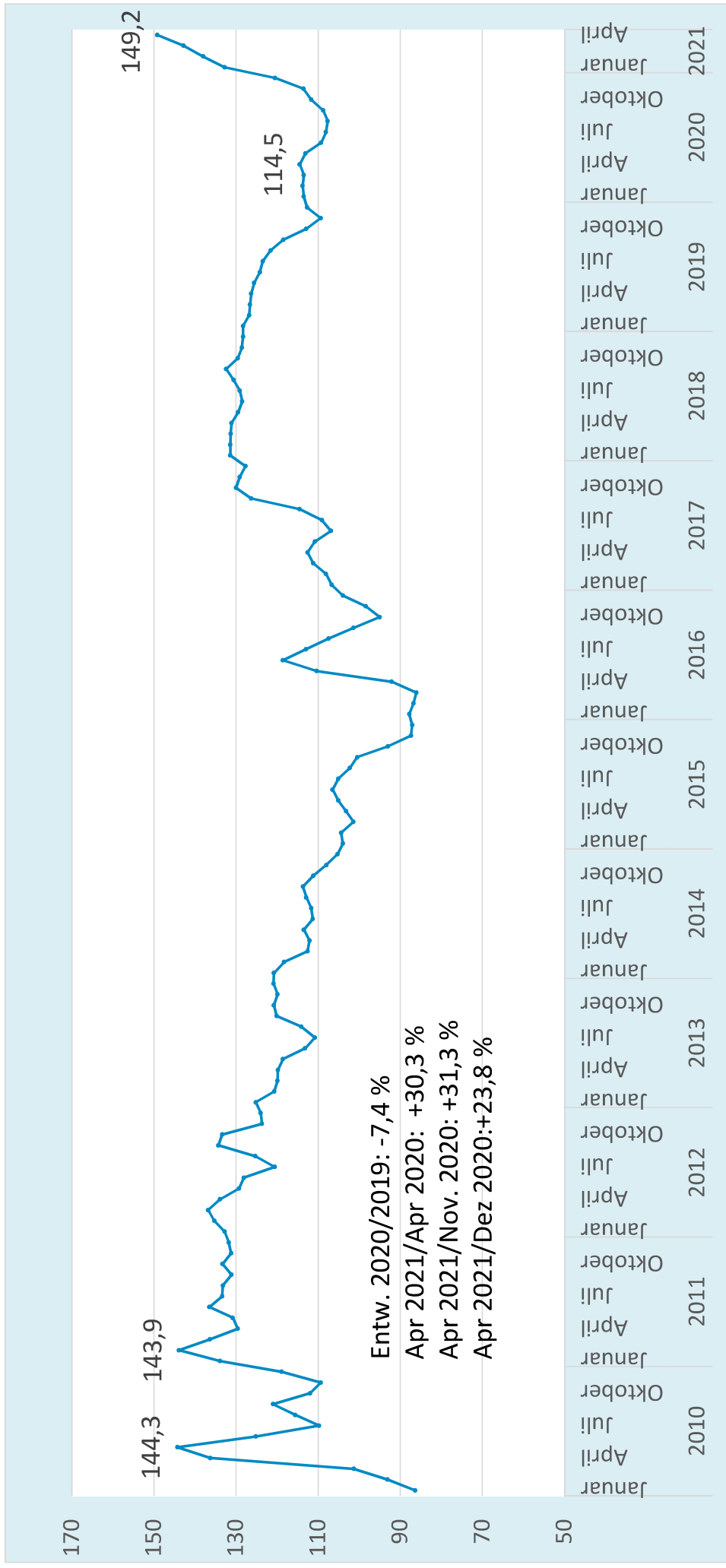
Quelle: Statistisches Bundesamt; eigene Berechnungen

Erzeugerpreisindex Polymere des Styrols (2015 = 100)



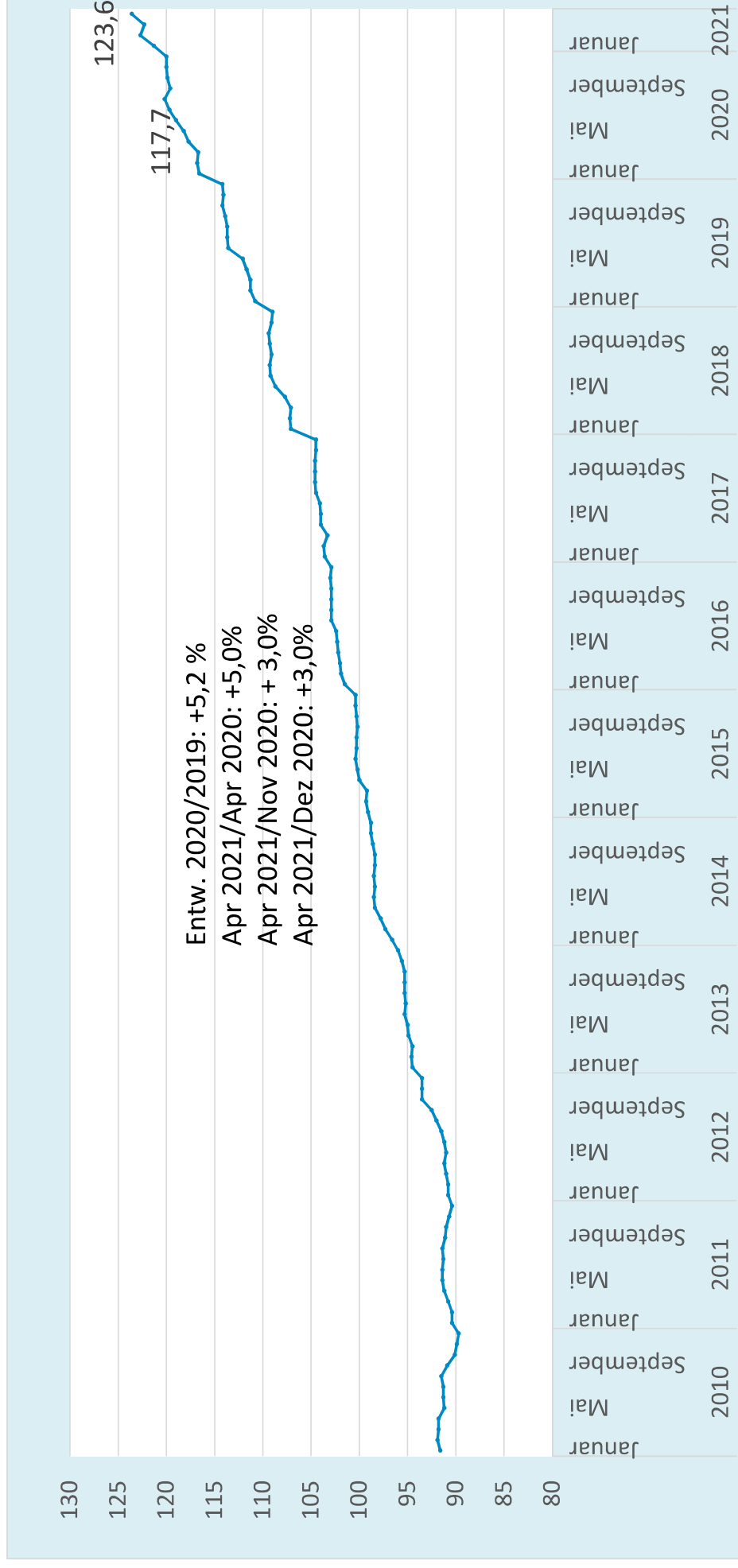
Quelle: Statistisches Bundesamt; eigene Berechnungen

Erzeugerpreisindex Betonstahl in Stäben (2015 = 100)



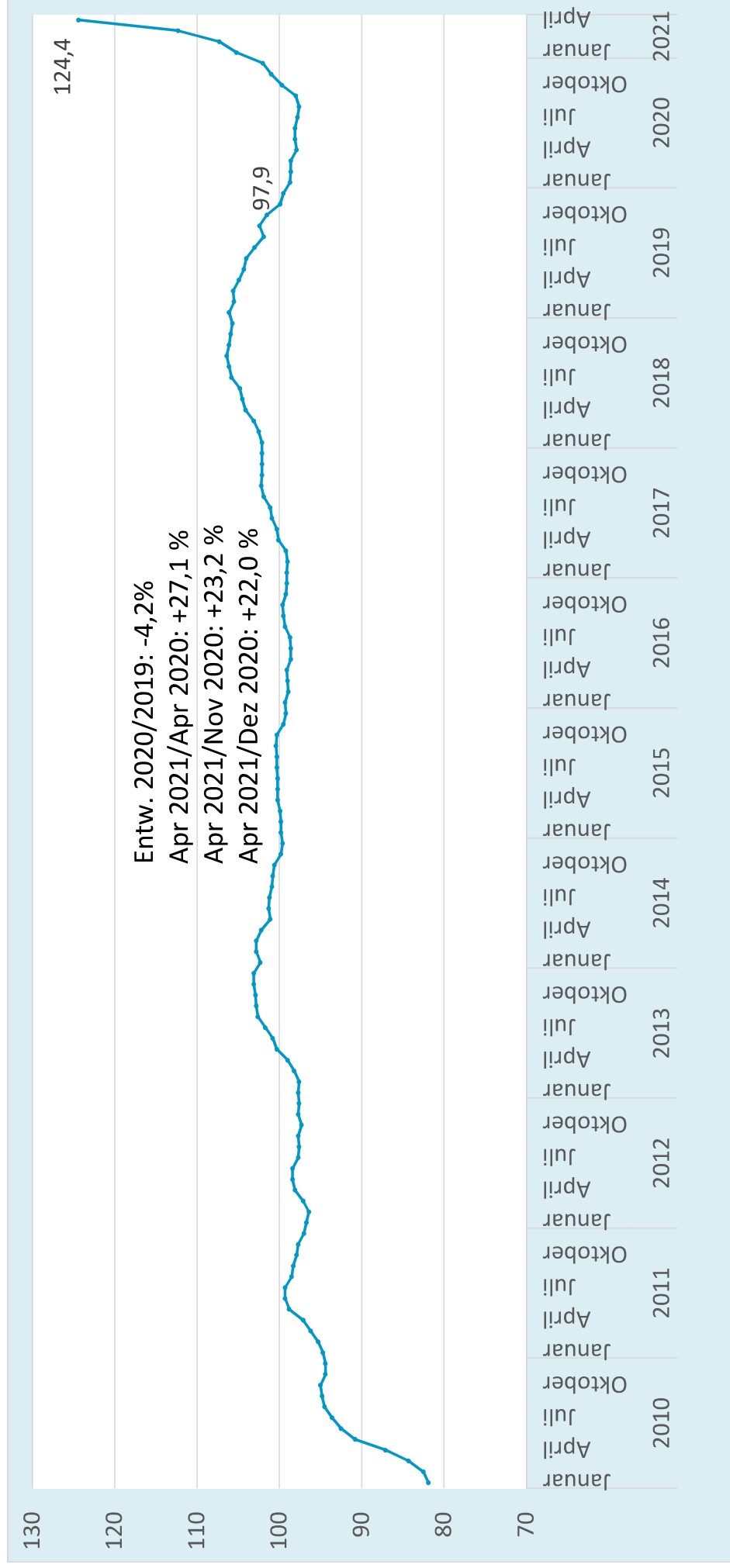
Quelle: Statistisches Bundesamt; eigene Berechnungen

Erzeugerpreisindex Kies und Sand, gebrochene Natursteine (2015 = 100)



Quelle: Statistisches Bundesamt; eigene Berechnungen

Erzeugerpreisindex Holz, gesägt und gehobelt (2015 = 100)



Quelle: Statistisches Bundesamt; eigene Berechnungen